

Bañera Berlín



-
- Esta bañera está compuesta de dos piezas unidas, una bañera y un faldón a modo de cubierta. El faldón puede ser de hierro fundido, cobre macizo o aluminio.
 - La superficie del faldón no muestra ningún diseño
 - Garantía: dos años contra todo defecto de fabricación y cuando se utilice en condiciones normales
 - Normativa que cumple: americana ASME A 112.19.IM-94 (R99), canadiense CSA B45-02, inglesa BS EN232:2003, europea EN232:1992, aprobado por el IAPMO (proceso 4652) y en conformidad con el código de Massachussets.



Modelos básicos

- Opción básica con faldón de hierro fundido (bañera con el exterior en blanco y sin agujeros para la grifería):
 - 1.700*680 mm. (largura*anchura)
 - Opción básica con faldón de aluminio (bañera sin agujeros para la grifería):
 - 1.700*680 mm. (largura*anchura)
 - Opción básica con faldón de cobre macizo (bañera sin agujeros para la grifería):
 - 1.700*680 mm. (largura*anchura)
-

Otras opciones

Acabado exterior (solamente para la opción con faldón de hierro fundido)

- Acabado exterior a elegir en cualquier color de su elección. Les mostramos aquí abajo una paleta con los colores más habituales (de izquierda a derecha, beige, rojo oscuro, verde oscuro y negro).



- Es posible enviar la pieza con la superficie exterior preparada para que usted la pinte a su gusto con cualquier tipo de pintura ordinaria. Esta es una opción que no aconsejamos a quien no tenga experiencia en este tipo de trabajos, puesto que la misma puede resultar dificultosa, cara y llevar tiempo.

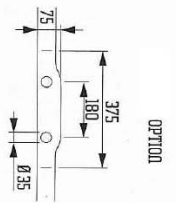
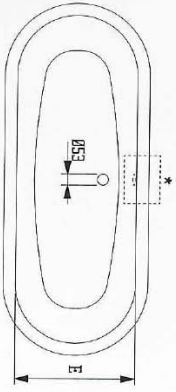
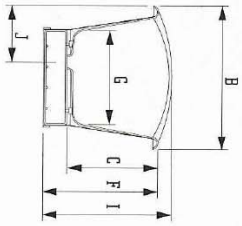
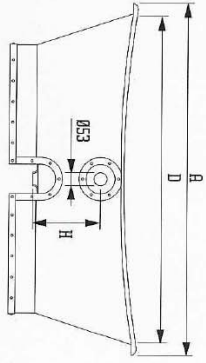
Agujeros para la grifería

- Es posible enviar la pieza con dos agujeros para instalar la grifería empotrada en la propia bañera



Agujeros en el borde

TECHNICAL INFORMATION



DIMENSIONS (MM)

	A	B	C	D	E	F	G	H	I	J	L	M	N	O	P	Q	R
1700	1700	680	492	1620	585	655	465	390	725	250	-	-	-	-	-	-	-

1700

KG	LT
PERSONS/CENT	VOL.
198	215