

Bañera Londres



- Esta bañera está compuesta de dos piezas unidas, una bañera y un faldón a modo de cubierta, ambos de hierro fundido
- La superficie del faldón muestra un rombo con dos columnas a cada lado
- Garantía: dos años contra todo defecto de fabricación y cuando se utilice en condiciones normales
- Normativa que cumple: americana ASME A 112.19.IM-94 (R99), canadiense CSA B45-02, inglesa BS EN232:2003, europea EN232:1992, aprobado por el IAPMO (proceso 4652) y en conformidad con el código de Massachussets.



Modelos básicos

- Opción básica (bañera con el exterior en blanco y sin agujeros para la grifería):
 - 1.700*680 mm. (largura*anchura)

Otras opciones

Acabado exterior

- Acabado exterior a elegir en cualquier color de su elección. Les mostramos aquí abajo una paleta con los colores más habituales (de izquierda a derecha, beige, rojo oscuro, verde oscuro y negro).



- Es posible enviar la pieza con la superficie exterior preparada para que usted la pinte a su gusto con cualquier tipo de pintura ordinaria. Esta es una opción que no aconsejamos a quien no

tenga experiencia en este tipo de trabajos, puesto que la misma puede resultar dificultosa, cara y llevar tiempo.

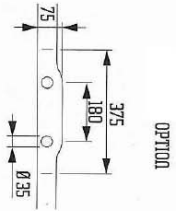
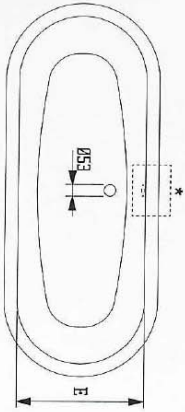
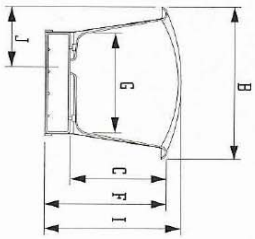
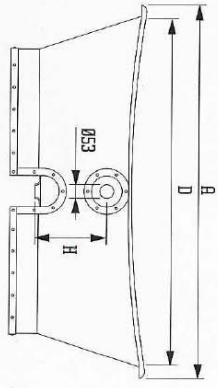
Agujeros para la grifería

- Es posible enviar la pieza con dos agujeros para instalar la grifería empotrada en la propia bañera



Agujeros en el borde

TECHNICAL INFORMATION



DIMENSIONS (MM)

	1700	1700	1700	1700	1700	1700	1700	1700	1700	1700	1700	1700	1700	1700	1700	1700	1700	1700	1700
A	B	C	D	E	F	G	H	I	J	L	M	N	O	P	Q	R			
	1700	680	492	1620	585	665	465	390	725	250	-	-	-	-	-	-	-	-	-

1700	KG	LIT
	RESQUILIENT	VOL.
	198	215