

## Bañera Época



- 
- Garantía: dos años contra todo defecto de fabricación y cuando se utilice en condiciones normales
  - Normativa que cumple: americana ASME A 112.19.IM-94 (R99), canadiense CSA B45-02, inglesa BS EN232:2003, europea EN232:1992, aprobado por el IAPMO (proceso 4652) y en conformidad con el código de Massachussets.



---

### Modelos básicos

- Opción básica con patas de garra (bañera con el exterior en blanco, patas blancas y sin agujeros para la grifería ):
    - 1.370\*765 mm. (largura\*anchura)
    - 1.540\*770 mm. (largura\*anchura)
    - 1.700\*775 mm. (largura\*anchura)
  - Opción básica con patas de acanto (bañera con el exterior en blanco, patas blancas y sin agujeros para la grifería ):
    - 1.370\*765 mm. (largura\*anchura)
    - 1.540\*770 mm. (largura\*anchura)
    - 1.700\*775 mm. (largura\*anchura)
  - Opción básica con patas royal (bañera con el exterior en blanco, patas blancas y sin agujeros para la grifería ):
    - 1.370\*765 mm. (largura\*anchura)
    - 1.540\*770 mm. (largura\*anchura)
    - 1.700\*775 mm. (largura\*anchura)
-

## Otras opciones

### Acabado exterior

- Acabado exterior a elegir en cualquier color de su elección. Les mostramos aquí abajo una paleta con los colores más habituales (de izquierda a derecha, beige, rojo oscuro, verde oscuro y negro).



- Es posible enviar la pieza con la superficie exterior preparada para que usted la pinte a su gusto con cualquier tipo de pintura ordinaria. Esta es una opción que no aconsejamos a quien no tenga experiencia en este tipo de trabajos, puesto que la misma puede resultar dificultosa, cara y llevar tiempo.

### Agujeros para la grifería

- Es posible enviar la pieza con dos agujeros para instalar la grifería empotrada en la propia bañera



**Agujeros en el borde**



**Agujeros por dentro**

### Patas

- Es posible elegir entre tres tipos de patas: garra, acanto y royal



**Pata modelo garra**



**Pata modelo acanto**



**Pata modelo royal**

- Las patas están disponibles en tres diferentes acabados aparte del blanco de la opción básica: cromado, dorado y esmaltado en porcelana.



**Pata cromada**

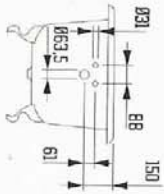
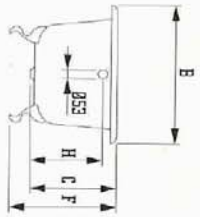
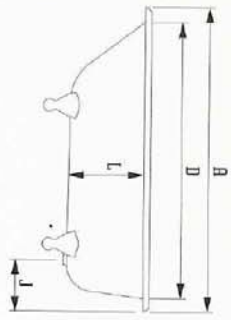


**Pata dorada**

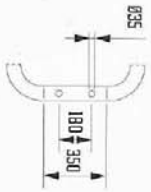


**Pata esmaltada en porcelana**

# TECHNICAL INFORMATION



OPTION



DIMENSIONS (MM)

	A	B	C	D	E	F	G	H	I	J	L	M	N	O	P	Q	R
1370	1370	765	455	1240	615	590	-	363	-	290	430	-	-	-	-	-	-
1540	1540	770	470	1400	615	610	-	383	-	290	440	-	-	-	-	-	-
1700	1700	775	473	1580	615	610	-	390	-	290	440	-	-	-	-	-	-

	1370		1540		1700	
	KG	LT	KG	LT	KG	LT
PREMOUNT	95	175	116	200	132	225
VOL.						