

## Bañera Época con pedestal



- 
- Garantía: dos años contra todo defecto de fabricación y cuando se utilice en condiciones normales
  - Normativa que cumple: americana ASME A 112.19.IM-94 (R99), canadiense CSA B45-02, inglesa BS EN232:2003, europea EN232:1992, aprobado por el IAPMO (proceso 4652) y en conformidad con el código de Massachussets.



---

### Modelos básicos

- Opción básica (bañera con el exterior en blanco, pedestal blanco y sin agujeros para la grifería):
  - 1.540\*770 mm. (largura\*anchura)

---

### Otras opciones

#### Acabado exterior

- Acabado exterior a elegir en cualquier color de su elección. Les mostramos aquí abajo una paleta con los colores más habituales (de izquierda a derecha, beige, rojo oscuro, verde oscuro y negro).



- Es posible enviar la pieza con la superficie exterior preparada para que usted la pinte a su gusto con cualquier tipo de pintura ordinaria. Esta es una opción que no aconsejamos a quien no tenga experiencia en este tipo de trabajos, puesto que la misma puede resultar dificultosa, cara y llevar tiempo.

## **Agujeros para la grifería**

- Es posible enviar la pieza con dos agujeros para instalar la grifería empotrada en la propia bañera

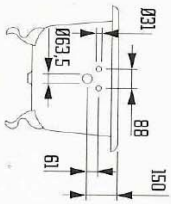
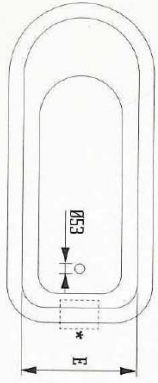
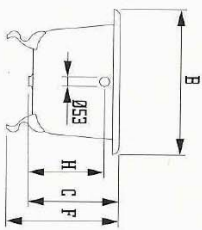
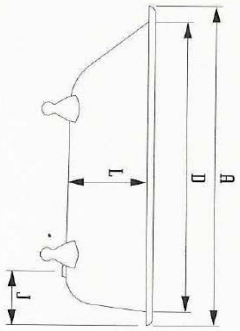


**Agujeros en el borde**

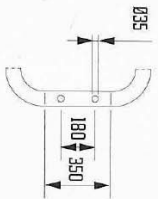


**Agujeros por dentro**

# TECHNICAL INFORMATION



OPTION



## DIMENSIONS (MM)

	1370	1540	1700	A	B	C	D	E	F	G	H	I	J	L	M	N	O	P	Q	R																			
A	1370	1540	1700	1370	1540	1700	765	770	775	455	470	473	1240	1400	1580	615	615	615	590	610	-	363	-	-	290	430	-	-	-	-	-	-	-	-	-	-	-	-	
B	-	-	-	-	-	-	-	-	-	-	-	-	-	-	-	-	-	-	-	-	-	-	-	-	-	-	-	-	-	-	-	-	-	-	-	-	-	-	-
C	-	-	-	-	-	-	-	-	-	-	-	-	-	-	-	-	-	-	-	-	-	-	-	-	-	-	-	-	-	-	-	-	-	-	-	-	-	-	-
D	-	-	-	-	-	-	-	-	-	-	-	-	-	-	-	-	-	-	-	-	-	-	-	-	-	-	-	-	-	-	-	-	-	-	-	-	-	-	-
E	-	-	-	-	-	-	-	-	-	-	-	-	-	-	-	-	-	-	-	-	-	-	-	-	-	-	-	-	-	-	-	-	-	-	-	-	-	-	-
F	-	-	-	-	-	-	-	-	-	-	-	-	-	-	-	-	-	-	-	-	-	-	-	-	-	-	-	-	-	-	-	-	-	-	-	-	-	-	-
G	-	-	-	-	-	-	-	-	-	-	-	-	-	-	-	-	-	-	-	-	-	-	-	-	-	-	-	-	-	-	-	-	-	-	-	-	-	-	-
H	-	-	-	-	-	-	-	-	-	-	-	-	-	-	-	-	-	-	-	-	-	-	-	-	-	-	-	-	-	-	-	-	-	-	-	-	-	-	-
I	-	-	-	-	-	-	-	-	-	-	-	-	-	-	-	-	-	-	-	-	-	-	-	-	-	-	-	-	-	-	-	-	-	-	-	-	-	-	-
J	-	-	-	-	-	-	-	-	-	-	-	-	-	-	-	-	-	-	-	-	-	-	-	-	-	-	-	-	-	-	-	-	-	-	-	-	-	-	-
L	-	-	-	-	-	-	-	-	-	-	-	-	-	-	-	-	-	-	-	-	-	-	-	-	-	-	-	-	-	-	-	-	-	-	-	-	-	-	-
M	-	-	-	-	-	-	-	-	-	-	-	-	-	-	-	-	-	-	-	-	-	-	-	-	-	-	-	-	-	-	-	-	-	-	-	-	-	-	-
N	-	-	-	-	-	-	-	-	-	-	-	-	-	-	-	-	-	-	-	-	-	-	-	-	-	-	-	-	-	-	-	-	-	-	-	-	-	-	-
O	-	-	-	-	-	-	-	-	-	-	-	-	-	-	-	-	-	-	-	-	-	-	-	-	-	-	-	-	-	-	-	-	-	-	-	-	-	-	-
P	-	-	-	-	-	-	-	-	-	-	-	-	-	-	-	-	-	-	-	-	-	-	-	-	-	-	-	-	-	-	-	-	-	-	-	-	-	-	-
Q	-	-	-	-	-	-	-	-	-	-	-	-	-	-	-	-	-	-	-	-	-	-	-	-	-	-	-	-	-	-	-	-	-	-	-	-	-	-	-
R	-	-	-	-	-	-	-	-	-	-	-	-	-	-	-	-	-	-	-	-	-	-	-	-	-	-	-	-	-	-	-	-	-	-	-	-	-	-	-

1370

KG	PERSONENGEWICHT	95
LT	VOL.	175

1540

KG	PERSONENGEWICHT	116
LT	VOL.	200

1700

KG	PERSONENGEWICHT	132
LT	VOL.	225